

# Exportar datos con Google Takeout.

1. Inicia sesión con tu cuenta Google en Takeout <https://takeout.google.com>.

Google

Iniciar sesión

Utiliza tu cuenta de Google

Correo electrónico o teléfono


soportegmail@uc.cl

[¿Has olvidado tu correo electrónico?](#)

¿No es tu ordenador? Usa una ventana privada para iniciar sesión. [Más información](#)

[Crear cuenta](#) [Siguiente](#)

2. A continuación, serás redirigido a la página de la universidad donde deberás ingresar nuevamente tus credenciales.

Ayuda 



PONTIFICIA  
UNIVERSIDAD  
CATÓLICA  
DE CHILE

## Autenticación

Usuario:

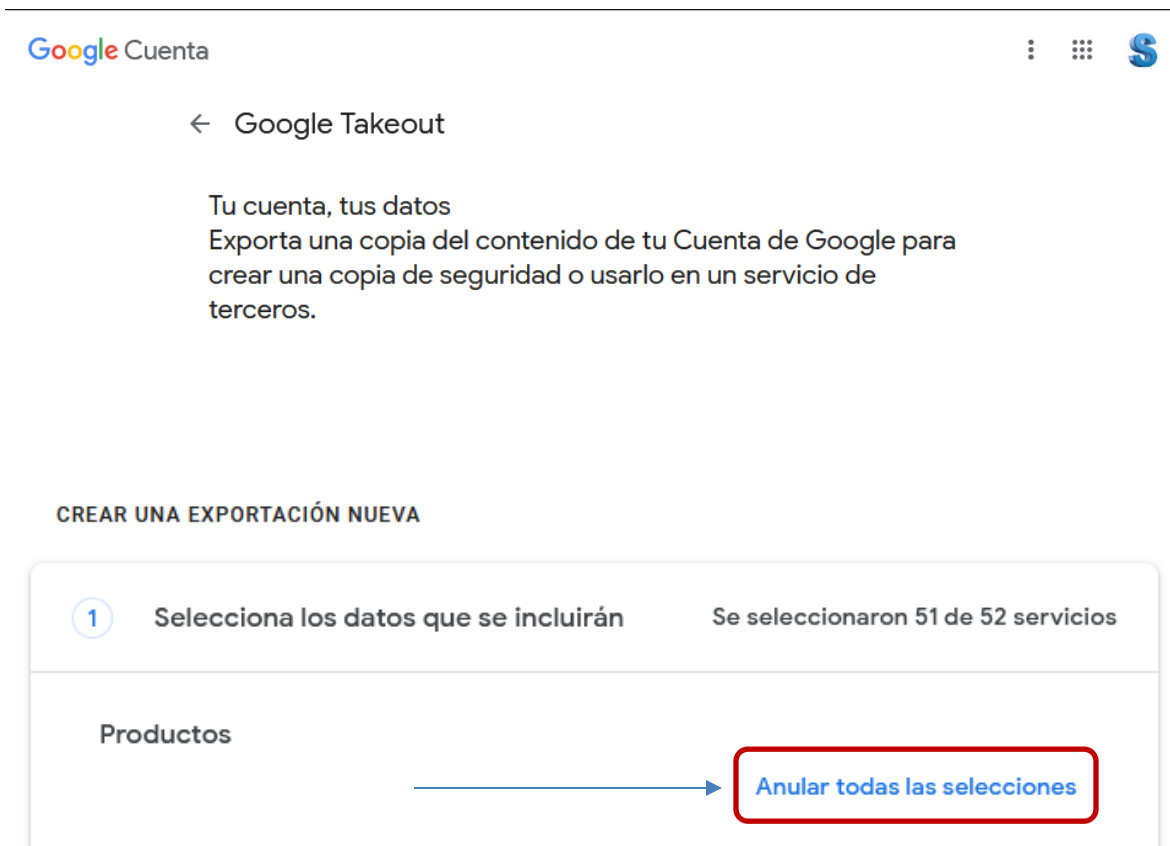
Clave UC:

**INICIAR SESIÓN**


[¿Olvidaste tu clave?](#)


Por razones de seguridad, ¡por favor cierre su sesión y su navegador web cuando haya terminado de acceder a los servicios que requieren autenticación!

3. En la ventana de Google Takeout, deberás seleccionar todos los servicios que te interesa respaldar, por defecto aparecen todos seleccionados, pero puedes hacer clic en desmarcar todo y elegir los que tú quieras.




4. En este caso como ejemplo seleccionaremos Correo Electrónico, Drive y Google Fotos y pulsaremos en el botón Paso Siguiente ubicado al final de la lista.

 **Correo electrónico**  
Mensajes y archivos adjuntos de tu Cuenta de Gmail, en formato MBOX. La configuración de usuario de tu Cuenta de Gmail, en formato JSON. [Más información](#)

 **Varios formatos**


 **Se incluyeron todos los datos de Gmail**

 **Drive**  
Los archivos que tengas almacenados en [Mi unidad](#) y en [Computadoras](#). [Más información](#)

 **Varios formatos**

 **Configuración avanzada**

 **Se incluyeron todos los datos de Drive**

 **Google Fotos**  
Tus fotos y videos de Google Fotos [Más información](#)

 **Varios formatos**

5. A continuación, debemos elegir el destino, la frecuencia y el tipo de archivo.
- Método de entrega: Enviar vínculo de descarga por correo electrónico.
  - Frecuencia: Exportar una vez.
  - Tipo de archivo: .zip
  - Tamaño: dependerá de la cantidad de información que quieras descargar, en nuestro ejemplo supera los 50GB por ende seleccionaremos que la exportación se divida en archivos .zip de 50GB.

2 Elige el destino, la frecuencia y el tipo de archivo

**Método de entrega**

Enviar vínculo de descarga por correo electrónico ▾

Quando estén listos los archivos, recibirás un correo electrónico con un vínculo de descarga. Tendrás una semana para descargarlos.

**Frecuencia**

Exportar una vez  
1 exportación

Exportar cada 2 meses durante 1 año  
6 exportaciones

**Tamaño y tipo de archivo**

.zip ▾

Los archivos ZIP se pueden abrir en casi cualquier computadora.

**50 GB** ▾

Las exportaciones que sean más grandes que este tamaño se dividirán en varios archivos. Los archivos ZIP de más de 2 GB se comprimirán en ZIP64. Es posible que los sistemas operativos más antiguos no puedan abrir este formato de archivo. Se pueden usar aplicaciones externas para descomprimir archivos ZIP64.

→ **Crear exportación**

6. Comenzara el proceso de descarga y es importante mencionar que este proceso puede tardar varias horas dependiendo del tamaño de tu información.

#### CREAR UNA EXPORTACIÓN NUEVA

✓ **Selecciona los datos que se incluirán** Se seleccionaron 3 de 52 servicios

✓ **Elige el destino, la frecuencia y el tipo de archivo**

#### Progreso de la exportación

🕒 **Google está creando una copia de los archivos de 3 productos**  
Este proceso puede demorar mucho tiempo (posiblemente horas o días). Cuando finalice la exportación, recibirás un correo electrónico.

[✕ Cancelar exportación](#) [+ Crear otra exportación](#)

- Una vez finalizado recibirás un correo de Google Takeout indicando que tus archivos se encuentran listos para ser descargados.

Están listos para descargarse tus datos de Google ▶ Recibidos x

**Google Takeout** <noreply@google.com> para mí ▾ vie, 3 jun, 13:33 (hace 3 días) ☆ ↶ ⋮

**Google**

## Tu cuenta, tus datos

Terminamos de crear una copia de los datos de Google que solicitaste el 3 de junio de 2022. Puedes descargar los archivos hasta el 10 de junio de 2022.

La descarga incluirá datos de los siguientes servicios:

- Correo electrónico
- Drive
- Google Fotos

[Administrar exportaciones](#)

→ [Descargar 1 de 2](#)

→ [Descargar 2 de 2](#)

Te enviamos este mensaje porque recientemente usaste el servicio [Google Takeout](#)

[Política de Privacidad](#) | [Condiciones del Servicio](#) Google

Este manual y otros se encuentran en [almacenamientoycorreo.uc.cl](http://almacenamientoycorreo.uc.cl), En caso de dudas, contáctenos al [5555@uc.cl](mailto:5555@uc.cl). Muchas gracias.